



TV Carmona

01 / 2016

Estudio de audiencia de televisión

The logo for audimedia.net, featuring a blue Wi-Fi symbol above the text "audimedia.net" in a red and blue font.



The logo for Infortécnica audiencia.org, featuring a colorful circular graphic with a green and blue shape inside, and the text "Infortécnica audiencia.org" in a blue font.





FICHA TÉCNICA



Universo:
Población mayor de 15 años.



Fecha del estudio: (MM / AAAA)
01 / 2016

2σ
2 sigma

Muestreo probabilístico, aleatorio simple.




Número de entrevistas telefónicas:
264



Margen de error sobre el total de la muestra:
6,15%



Empresa que realiza el estudio:
 **INFORTÉCNICA** - www.infortecnica.com

Puede verificar la autenticidad de los datos del estudio consultando la web:
www.audiencia.org o en www.audimedia.net



SÍNTESIS

TV Carmona, seguida por 18175 personas, obtiene un 6,5 por ciento de share en Carmona.

En el estudio realizado en enero de 2016. TV Carmona es conocida por el 89,3 por ciento de la población en Carmona. En el último mes la han seguido 18175 personas durante 19 minutos al día de media. Sobre el total de la población, el tiempo medio de audiencia es de 11,8 minutos, con un 6,5 por ciento de share y un GRP 24h de 1731 personas.



ÁREA

Carmona



Área de realización del estudio:

Carmona



Población del área encuestada:
29.000



Poblaciones:
Carmona



RESULTADOS

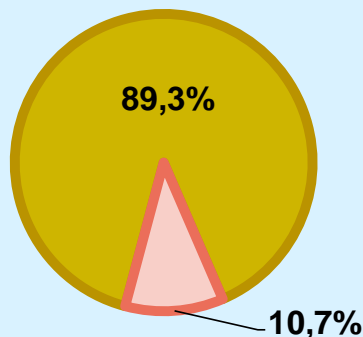
Área: Carmona

Conocedores de la emisora



89,3 %

25.907



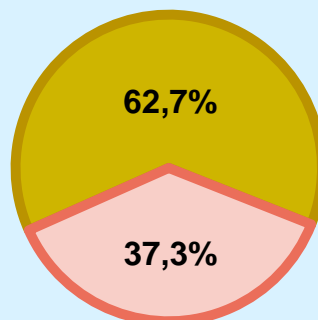
Universo: Población general

Seguidores de la emisora (Durante el último mes)



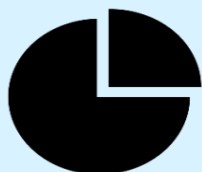
62,7 %

18.175



Universo: Población general

Resultados generales - 24 horas



6,5 % **SHARE 24h**

1.731 **GRP 24h**

216 **PÚBLICO SIMULTÁNEO**

Universo: Población general

Tiempo de audiencia diaria



11,8



18,8



5.686

Universo:

minutos / persona
Población general

minutos / persona
Población que sigue la emisora

total horas
Población general


Última vez que siguió la emisora



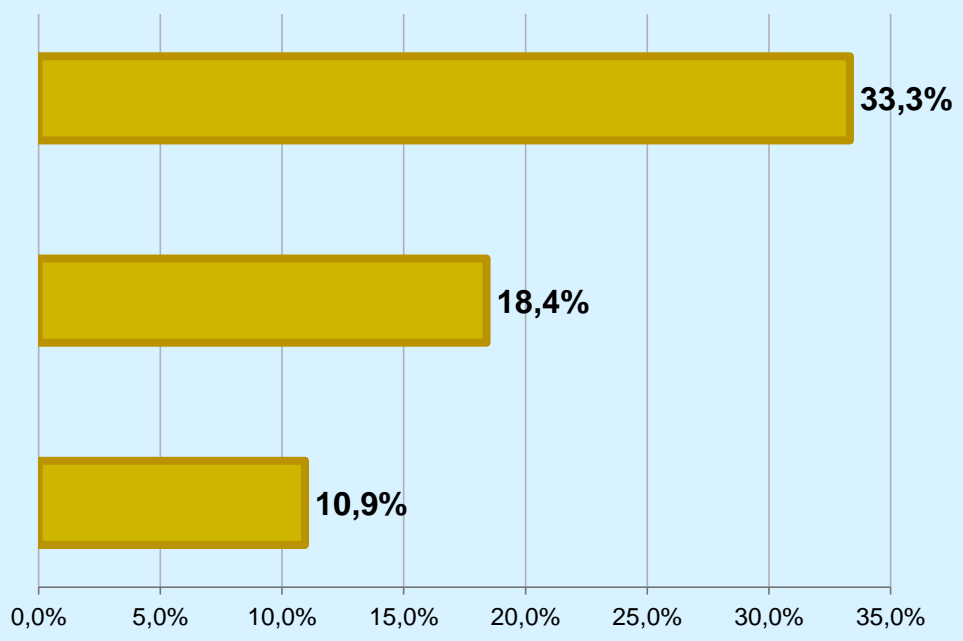
un día



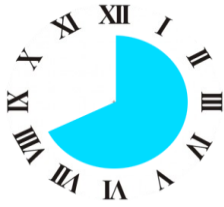
De 2 a 7 días



De 8 a 30 días



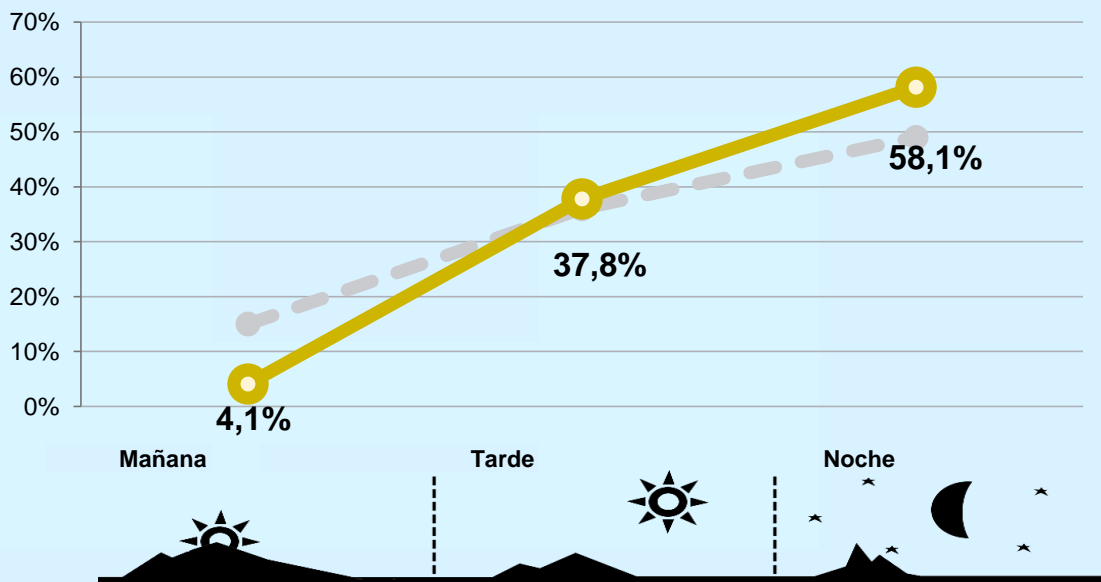
Universo: Población general



RESULTADOS POR FRANJAS HORARIAS

Área: Carmona

Preferencia horaria



Universo: Población que sigue la emisora

Resultados generales - 8 horas

	% Share (8 horas)	GRP GRP (8 horas)	 Público simultáneo
Mañana 	1,8%	70	26
Tarde 	6,9%	654	245
Noche 	7,8%	1006	377

Universo: Población general

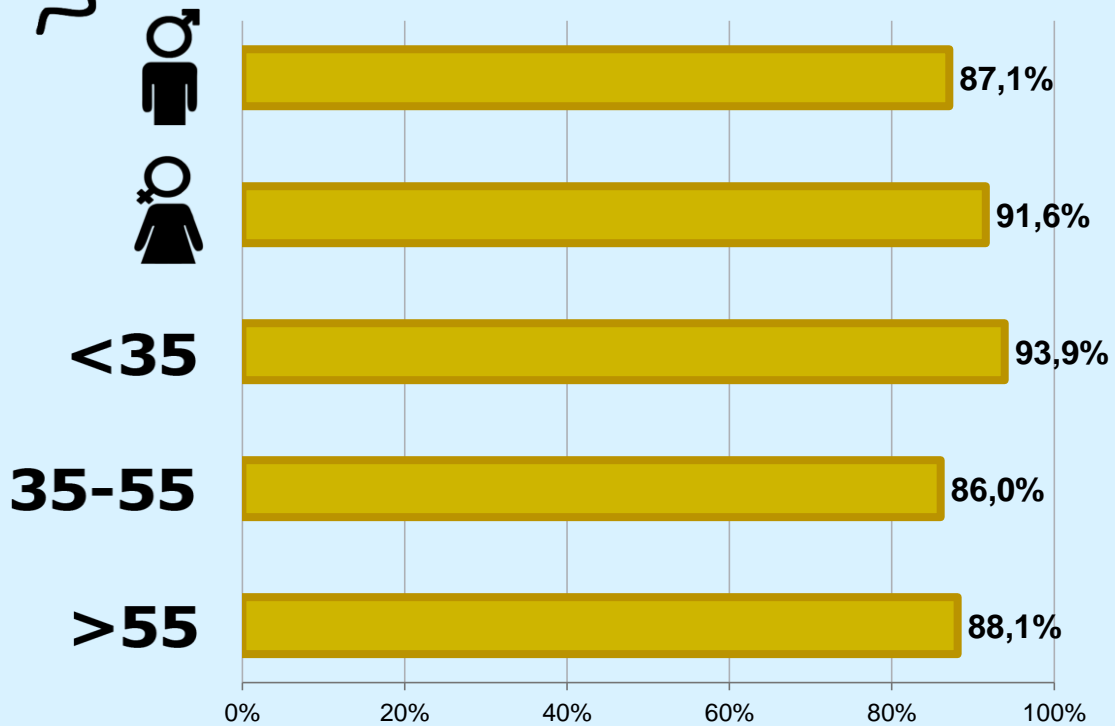


RESULTADOS POR SEXO Y EDAD

Área: Carmona



Conocimiento de la emisora




Universo: Población general



Tiempo de audiencia diaria minutos / persona

	♂	♀	<35	35-55	>55
Población general	12,4	11,2	7,7	15,2	12,4
Población que sigue la emisora	20,2	17,3	13,2	23,5	19,6



INFORMACIÓN COMPLEMENTARIA

Área: Carmona



Información general del medio
(Todos los canales)

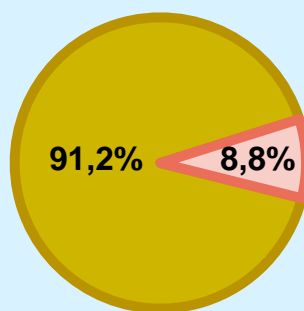


Seguimiento del medio



Audiencia diaria
en minutos

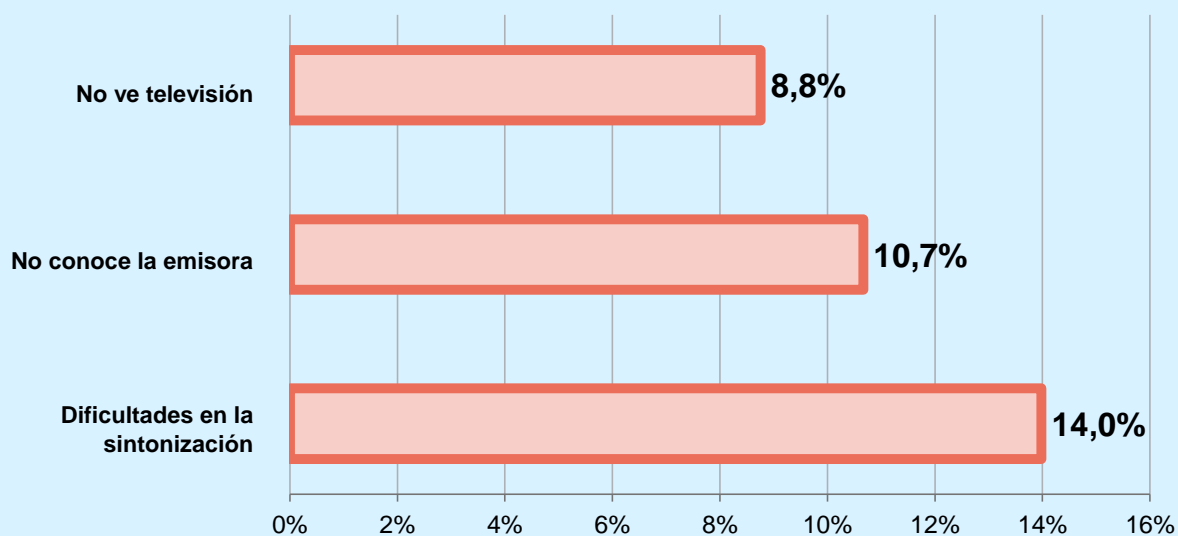
180



Universo: Población general



Inconveniencias a la difusión de la emisora

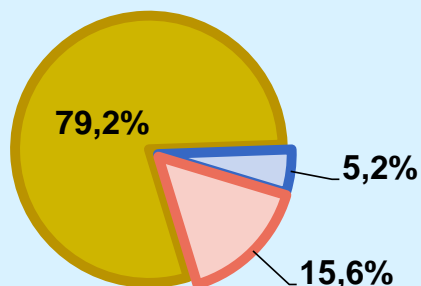


Universo: Población general



Calidad de la señal

Se recibe bien	79,2%
Regular o con dificultades	5,2%
Mala calidad o no se recibe	15,6%



 **Universo:** Población que conoce la emisora